

# PRECIFICAÇÃO DE HONORÁRIOS

## MICROEMPREENDEDOR INDIVIDUAL



**CRCCE**



INOVAÇÃO  
E PROTAGONISMO

*em ação*

- *Sua presença*
- *Sua participação e envolvimento*
- *Sua experiência coletiva*





# APRENDIZADO





# COMO APRENDEMOS

A pirâmide de aprendizagem de William Glasser



# PERFIL DE SAÍDA

Competência	Habilidade
Diagnóstico do MEI	Identificar se o cliente está corretamente enquadrado
Controle de faturamento	Monitorar limite anual, receita acumulada e projeção de desenquadramento
Análise banco x nota	Avaliar se movimentações bancárias podem representar receita tributável
Regularidade fiscal	Acompanhar DAS, DASN-SIMEI, débitos e pendências
Gestão de risco	Identificar riscos de desenquadramento, atividade incompatível e inconsistências fiscais
Reforma Tributária	Compreender como o MEI se posiciona no novo ambiente de IBS e CBS
Relação com agentes econômicos	Avaliar impacto nas vendas para empresas, fornecedores e consumidores
Precificação de honorários	Montar pacotes de serviços com entrega de valor
Consultoria de crescimento	Preparar o MEI para migração ao Simples Nacional, quando necessário
Comunicação com o cliente	Traduzir riscos técnicos em orientações simples e comerciais

Elaborado pelo autor

## QUESTÃO NORTEADORA



**Quais entregas de valor o contador pode oferecer ao MEI para reduzir riscos fiscais, organizar o faturamento, melhorar a precificação e preparar o negócio para as mudanças da Reforma Tributária?**





# CRITÉRIOS PARA FORMAÇÃO DOS HONORÁRIOS

CRITÉRIO		COMO IMPACTA O HONORÁRIO	
	Tempo mensal de execução		> Quanto mais tempo operacional, maior o honorário
	Quantidade de guias e consultas		> Aumenta o esforço administrativo
	Número de dúvidas recorrentes		> Pode exigir acompanhamento maior
	Existência de pendências		> Pode gerar cobrança avulsa
	Responsabilidade assumida		> Mesmo básico, exige controle mínimo



Elaborado pelo autor



## Pilar



## O que avaliar



## Impacto na formação



### Volume de notas



Quantidade de NFS-e ou NF-e emitidas no mês



Quanto maior o volume, maior o trabalho



### Movimento bancário



Entradas, saídas, PIX, cartões e conciliação



Aumenta o risco de desenquadramento



### Funcionário



MEI com ou sem empregado



Com empregado exige eSocial, FGTS Digital, DAE, folha



### Risco fiscal



Atividade, limite de faturamento, prefeitura, ISS, ICMS



Maior risco exige maior acompanhamento



### Gestão consultiva



Relatórios, controle de limite, orientação tributária



Agrega valor e justifica honorário maior

Elaborada pelo autor



# CRITÉRIOS DO MEI DE BAIXA COMPLEXIDADE



## CRITÉRIO



## CARACTERÍSTICA



VOLUME DE NOTAS



Baixo



MOVIMENTO BANCÁRIO



Baixo



RISCO DE LIMITE



Baixo



CLIENTE PJ



Pouca ou nenhuma venda para empresas



FUNCIONÁRIO



Não possui



PENDÊNCIAS FISCAIS



Não possui ou são simples



NÍVEL CONSULTIVO



Baixo



Elaborado pelo autor



# MEI DE BAIXA COMPLEXIDADE



## Escopo do Pacote



## Descrição



**DAS mensal**

Emissão e envio da guia mensal



**DASN-SIMEI**

Elaboração da declaração anual



**Consulta de débitos**

Verificação periódica de pendências



**Controle básico de limite**

Acompanhamento simples do faturamento informado



**Orientação básica**

Dúvidas pontuais sobre DAS, nota fiscal e obrigações




Elaborado pelo autor



# INDICADORES QUE **IMPACTAM O PREÇO**


















INDICADOR		COMO IMPACTA O PREÇO	
	Tempo mensal de execução		Quanto mais tempo operacional, maior o honorário
	Quantidade de guias e consultas		Aumenta o esforço administrativo
	Número de dúvidas recorrentes		Pode exigir acompanhamento maior
	Existência de pendências		Pode gerar cobrança avulsa
	Responsabilidade assumida		Mesmo básico, exige controle mínimo

— ● — Elaborado pelo autor — ● —



# ENTREGAS DO PACOTE MEI MONITORADO

 Entrega	 Descrição
 Tudo do Pacote MEI Essencial	 Regularidade mensal e anual
 Painel de faturamento	 Receita mensal, acumulada, média e projeção anual
 Controle de limite	 Percentual consumido e valor restante do limite
 Banco x notas	 Conferência simplificada entre entradas e notas
 Alerta de desenquadramento	 Sinalização de risco baixo, médio ou alto
 Orientação fiscal mensal	 Enquadramento, notas, receitas e obrigações
 Relatório mensal simples	 Situação fiscal, faturamento e pontos de atenção



Elaborado pelo autor

# PERFIL DO PACOTE



Critério		Característica	
	Volume de notas		Médio
	Movimento bancário		Médio
	Risco de limite		Médio
	Cliente PJ		Possui vendas ou serviços para empresas
	Funcionário		Não possui
	Pendências fiscais		Pode possuir pendências pontuais
	Nível consultivo		Médio



Elaborado pelo autor



# ESCOPO DE SERVIÇOS INCLUÍDOS NO MEI MONITORADO

Entrega	Descrição
 <b>DAS mensal</b>	Emissão e envio mensal
 <b>DASN-SIMEI</b>	Declaração anual
 <b>Controle de faturamento</b>	Acompanhamento mensal do limite
 <b>Orientação fiscal</b>	Enquadramento, notas, CNAE e riscos
 <b>Análise de movimentação</b>	Verificação das entradas bancárias como possível receita
 <b>Alerta de desenquadramento</b>	Monitoramento preventivo



Elaborado pelo autor

# MEI COM FUNCIONÁRIO

 <b>Entrega</b>	 <b>Descrição</b>
 <b>Folha de pagamento</b>	Cálculo mensal
 <b>eSocial</b>	Envio e acompanhamento dos eventos
 <b>FGTS Digital</b>	Conferência e emissão
 <b>DAE/DAS</b>	Emissão das obrigações aplicáveis
 <b>Férias</b>	Cálculo, aviso e recibo
 <b>13º salário</b>	Cálculo e orientação
 <b>Rescisão</b>	Cálculo e envio dos eventos
 <b>Orientação trabalhista</b>	Jornada, atestados, faltas, afastamentos e obrigações

— •  — Elaborado pelo autor — •

# PERFIL INDICADO DO MEI COM FUNCIONÁRIO















 Critério	 Característica
 Volume de notas	 Baixo, médio ou alto
 Movimento bancário	 Variável
 Risco de limite	 Variável
 Cliente PJ	 Variável
 <b>Funcionário</b>	 <b>Possui empregado</b> 
 Pendências fiscais/trabalhistas	 Requer acompanhamento
 Nível consultivo	 Médio ou alto



Elaborado pelo autor













# INDICADORES PARA FORMAÇÃO DE PREÇOS DO MEI COM FUNCIONÁRIO

 Indicador	 Como impacta o preço
 1) Número de empregados	Base principal da precificação trabalhista 
 2) Quantidade de eventos trabalhistas	Férias, afastamentos, rescisões e admissões elevam o esforço 
 3) Frequência de alterações salariais	Aumenta necessidade de conferência 
 4) Risco trabalhista	Eleva responsabilidade técnica 
 5) Necessidade de orientação ao empregador	Agrega valor consultivo 
 6) Integração com demais pacotes	Pode ser serviço adicional ou pacote combinado 

Elaborado pelo autor

# MEI EM TRANSIÇÃO PARA ME/SN



 <b>Entrega</b>		 <b>Descrição</b>
1	 <b>Diagnóstico de desenquadramento</b>	Verificação do motivo, prazo e efeitos
2	 <b>Simulação tributária</b>	Comparativo MEI x ME no Simples Nacional
3	 <b>Planejamento de migração</b>	Roteiro de abertura/alteração empresarial
4	 <b>Análise de CNAE e atividade</b>	Adequação da atividade econômica
5	 <b>Revisão de faturamento</b>	Apuração da receita acumulada e excedente
6	 <b>Orientação sobre obrigações futuras</b>	PGDAS, folha, notas, livros e declarações
7	 <b>Plano de precificação</b>	Ajuste de preço para suportar nova carga tributária
8	 <b>Cronograma de transição</b>	Etapas, prazos e responsáveis



Elaborado pelo autor



# INDICADORES DE CÁLCULO PARA FORMAÇÃO DE PREÇO NO MEI EM TRANSIÇÃO PARA ME/SN



 <b>Indicador</b>	<b>Como impacta o preço</b>
<b>1</b>  Receita acumulada e excedente	 Define complexidade do desenquadramento
<b>2</b>  Urgência da migração	 Pode exigir adicional de prioridade
<b>3</b>  Número de CNAEs envolvidos	 Aumenta análise cadastral e tributária
<b>4</b>  Necessidade de alteração na Junta/Prefeitura	 Aumenta trabalho operacional
<b>5</b>  Simulações tributárias exigidas	 Eleva esforço técnico
<b>6</b>  Existência de empregado	 Inclui impacto trabalhista
<b>7</b>  Necessidade de implantação de nova rotina	 Exige treinamento e acompanhamento













Elaborado pelo autor



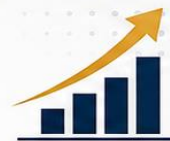
# MEI CONSULTIVO NA REFORMA TRIBUTÁRIA



















 <b>Entrega</b>	 <b>Descrição</b>
 <b>Tudo do Pacote MEI Monitorado</b>	Controle mensal completo
 <b>Diagnóstico da cadeia econômica</b>	Identificação de clientes PF, PJ, fornecedores e dependência comercial
 <b>Análise de competitividade</b>	Avaliação do impacto de vender para empresas
 <b>Simulação MEI x ME/SN</b>	Comparativo para permanência ou migração
 <b>Análise de preço e margem</b>	Verificação de preço mínimo e sustentabilidade
 <b>Plano de adequação documental</b>	Organização de notas, contratos e comprovantes
 <b>Reunião consultiva periódica</b>	Apresentação de indicadores e tomada de decisão
 <b>Relatório técnico consultivo</b>	Parecer gerencial sobre riscos e oportunidades

 Elaborado pelo autor

# PERFIL DO MEI CONSULTIVO NA REFORMA TRIBUTÁRIA



 Critério	 Característica
 Volume de notas	 Médio ou alto
 Movimento bancário	 Médio ou alto
 Risco de limite	 Médio ou alto
 Cliente PJ	 Relevante
 Funcionário	 Pode não possuir
 Pendências fiscais	 Requer análise técnica
 Nível consultivo	 Alto

Elaborado pelo autor



# INDICADORES DE CÁLCULO PARA FORMAÇÃO DO PREÇO

 <b>INDICADOR</b>	 <b>COMO IMPACTA O PREÇO</b>
 <b>1. Perfil dos clientes</b>	 Venda para PJ exige maior análise de competitividade
 <b>2. Quantidade de cenários simulados</b>	 Aumenta complexidade técnica
 <b>3. Grau de dependência de cliente PJ</b>	 Eleva risco comercial e fiscal
 <b>4. Volume de documentos analisados</b>	 Aumenta tempo técnico
 <b>5. Necessidade de parecer ou relatório</b>	 Agrega valor consultivo
 <b>6. Nível de orientação sobre Reforma Tributária</b>	 Eleva responsabilidade técnica
 <b>7. Frequência das reuniões</b>	 Impacta dedicação profissional



Elaborado pelo autor



**Entender a Reforma Tributária  
sobre o consumo é sua  
obrigação. Aplicar de forma  
estratégica será o verdadeiro  
diferencial competitivo.**

**Prof. Tiago Emerson**